

INFOGRÁFICO REVISÃO TARIFÁRIA COPANOR 2022

Arsae-MG

Todas as regras foram discutidas nas:

Consulta Pública 25/2021

Consulta Pública 27/2022

Audiência Pública 29/2022

Consulta Pública 29/2022

Audiência Pública 41/2022



ESTRUTURA DE CUSTOS

O que significa cada componente?



Custos Operacionais: são os gastos que a empresa tem para fornecer serviços e continuar funcionando. Alguns exemplos são a compra de matéria-prima, o pagamento de salários, o aluguel, entre outros.



Custos de Capital: são os custos relacionados ao financiamento de ativos à longo prazo de uma empresa. Esses custos incluem pagamento de juros, dividendos e despesas de depreciação dos ativos.



Tributos e Outras Obrigações: são custos relacionados ao pagamento de impostos como PIS/Pasep e Cofins, IPVA, IPTU, ICMS e outros.



Receitas Irrecuperáveis: são valores que prestadora não consegue mais recuperar, devido a inadimplência dos usuários.

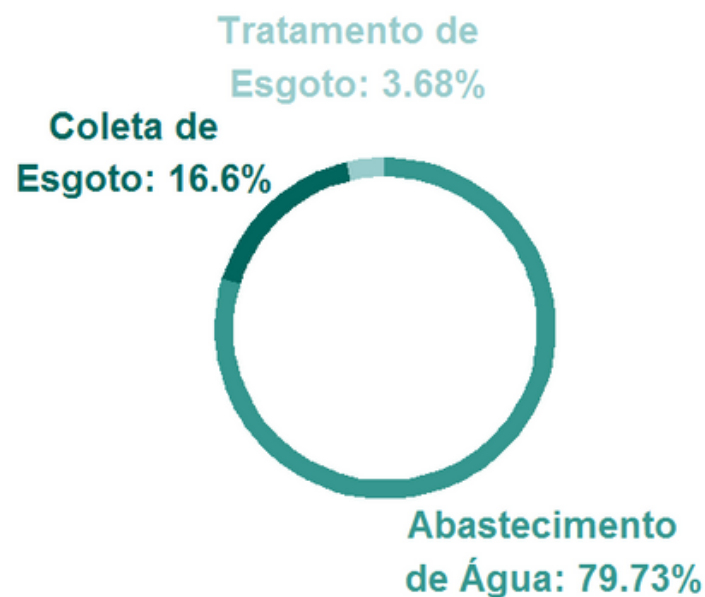


Programas Especiais: são custos ligados às iniciativas criadas pela agência para encorajar investimentos em ações que tragam benefícios sociais.

ESTRUTURA DE CUSTOS



O que as tarifas cobrem?

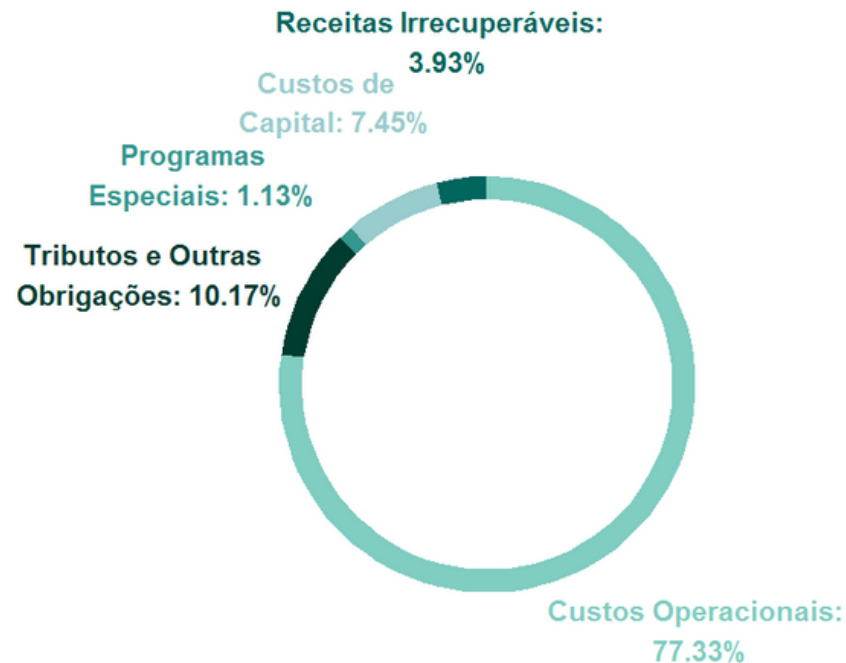


A maior parte dos custos de operação da COPASA em 2021 eram referentes ao abastecimento de água da população mineira.

ESTRUTURA DE CUSTOS



O que as tarifas cobrem?



Mais de 80% dos custos da COPANOR estão atrelados à prestação de serviço (Custos Operacionais) e Investimentos (Custos de Capital)



PROGRAMAS ESPECIAIS

Políticas Tarifárias

1

Repases a Fundos Municipais de Saneamento Básico (FMSB): a Arsa-e-MG prevê repases financeiros aos Fundos Municipais de Saneamento Básico (FMSB) com o intuito de alcançar a universalização do saneamento básico.

2

Subsídio COPANOR: a Arsa-e-MG prevê repases de recursos para garantir gastos em manutenção e a realização de investimentos na subsidiária da COPASA. Tal programa possui função social, devido à vulnerabilidade econômica da população atendida pela COPANOR.



COMPONENTES DO FATOR X

Garantia de qualidade dos serviços

Fator de Qualidade (FQ): é um mecanismo tarifário que visa garantir o cumprimento dos requisitos e das normas estabelecidas para manutenção dos serviços de água e esgoto adequados para a população.

Fator de Incentivo a Universalização do Esgotamento Sanitário (FE): é um mecanismo tarifário que recompensa ou penaliza o prestador de serviços com base no alcance das metas de cobertura de esgoto.

Fator de Incentivo	Percentual de Incentivo
FQ	+0,46%
FE	+0,14%



CESTA INFLACIONÁRIA

Índices Inflacionários considerados na Tarifa

Índice Nacional de Preços ao Consumidor Amplo (IPCA): é um indicador utilizado para medir a variação média dos preços de produtos e serviços que as pessoas consomem no dia a dia.

É utilizado para atualizar as seguintes despesas: Comunicação, Publicidade e Propaganda Legal; Convênios; Atendimento Telefônico; Treinamento; dentre outros.

Índice Nacional de Preços ao Consumidor (INPC): é um indicador utilizado para medir a variação média dos preços de produtos e serviços consumidos pelas famílias com renda de 1 a 5 salários mínimos.

É utilizado para atualizar as despesas com Pessoal.

Índice Geral de Preços de Mercado (IGP-M): é um indicador para medir a variação média dos preços de bens e serviços em diferentes setores da economia.

É utilizado para atualizar as seguintes despesas: Material de Tratamento e Indenizações



CESTA INFLACIONÁRIA

Índices Inflacionários considerados na Tarifa

Índice de Energia Elétrica (IEE): é um indicador específico criado pela agência com o intuito de mensurar o real aumento das despesas do prestador com energia elétrica. É utilizado para atualizar as despesas com Energia Elétrica.

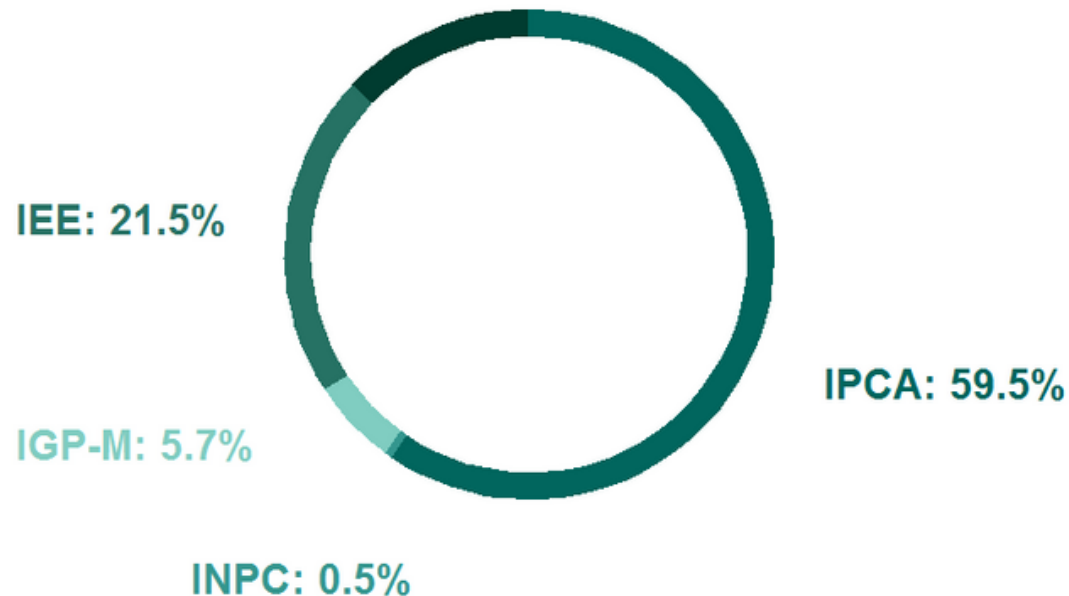
Varição conforme a receita: ainda há itens que variam com a receita, como impostos a serem pagos, e por isso não são indexados por nenhum índice inflacionário. **É o caso dos seguintes itens:** Autosserviços de Água e Esgoto; PIS/Pasep e Cofins; Receitas Irrecuperáveis; dentre outros.



CESTA INFLACIONÁRIA

Índices Inflacionários considerados na Tarifa

Variação da Receita: 12.8%

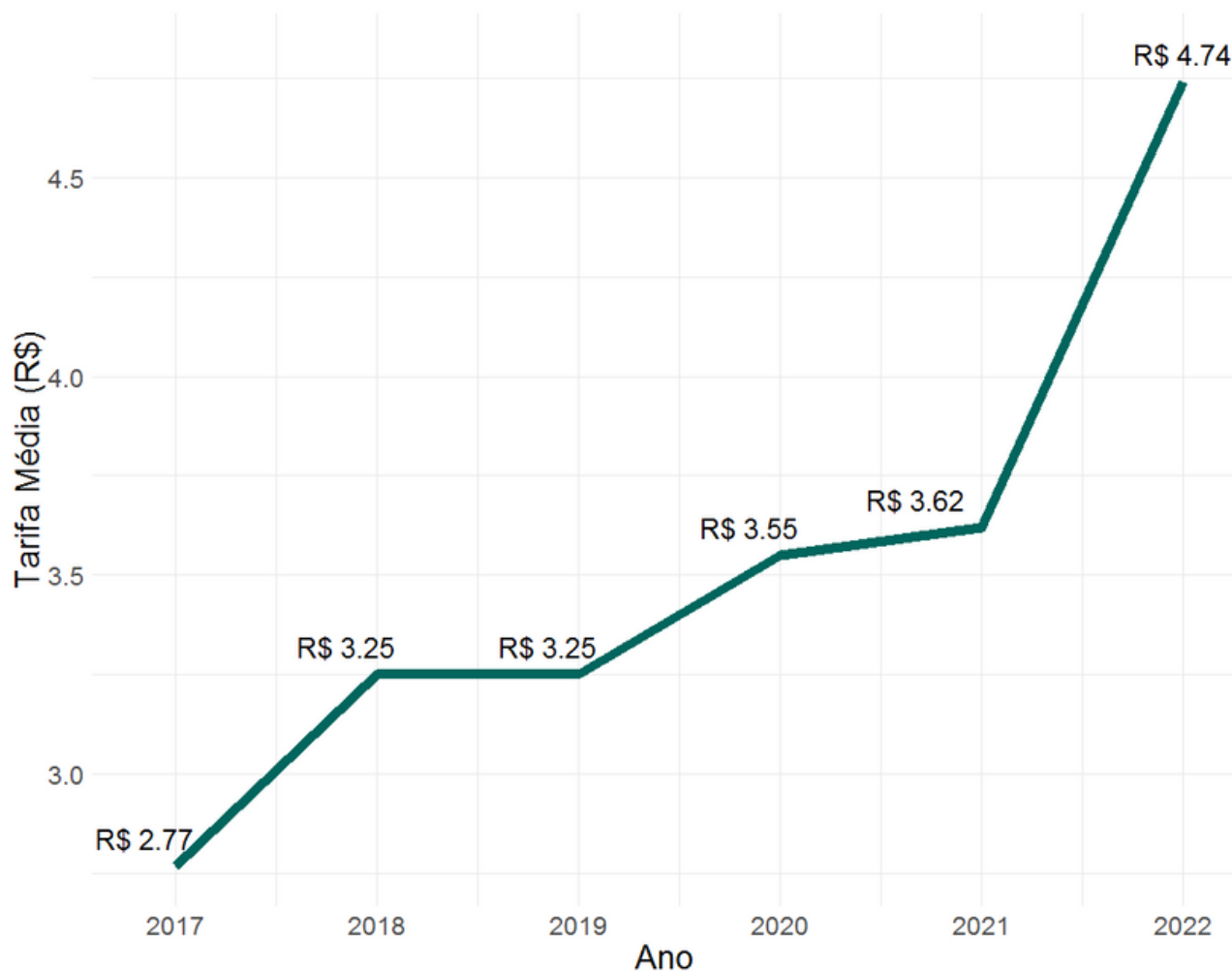


O IPCA é o índice inflacionário mais importante para a atualização das tarifas, impactando em cerca de 60% dos custos da prestadora.

EVOLUÇÃO DA TARIFA MÉDIA



Preço médio do m³ de água?



DISTRIBUIÇÃO DOS USUÁRIOS POR SERVIÇOS

Dos usuários atendidos pela COPANOR, alguns vivem em municípios atendidos só com o serviço de abastecimento de água, outros com os serviços de água e coleta de esgoto e, por fim, aqueles atendidos com o serviço completo - água, coleta e tratamento de esgoto.



SÓ ÁGUA



**ÁGUA E
COLETA**



**ÁGUA, COLETA
E
TRATAMENTO**

DISTRIBUIÇÃO DOS USUÁRIOS POR SERVIÇO

Existem **menos** usuários atendidos com o **serviço completo**, água, coleta, tratamento, do que aqueles atendidos apenas com o serviço de abastecimento de água ou com os serviços de água e coleta de esgoto.



51,49%



15,81%

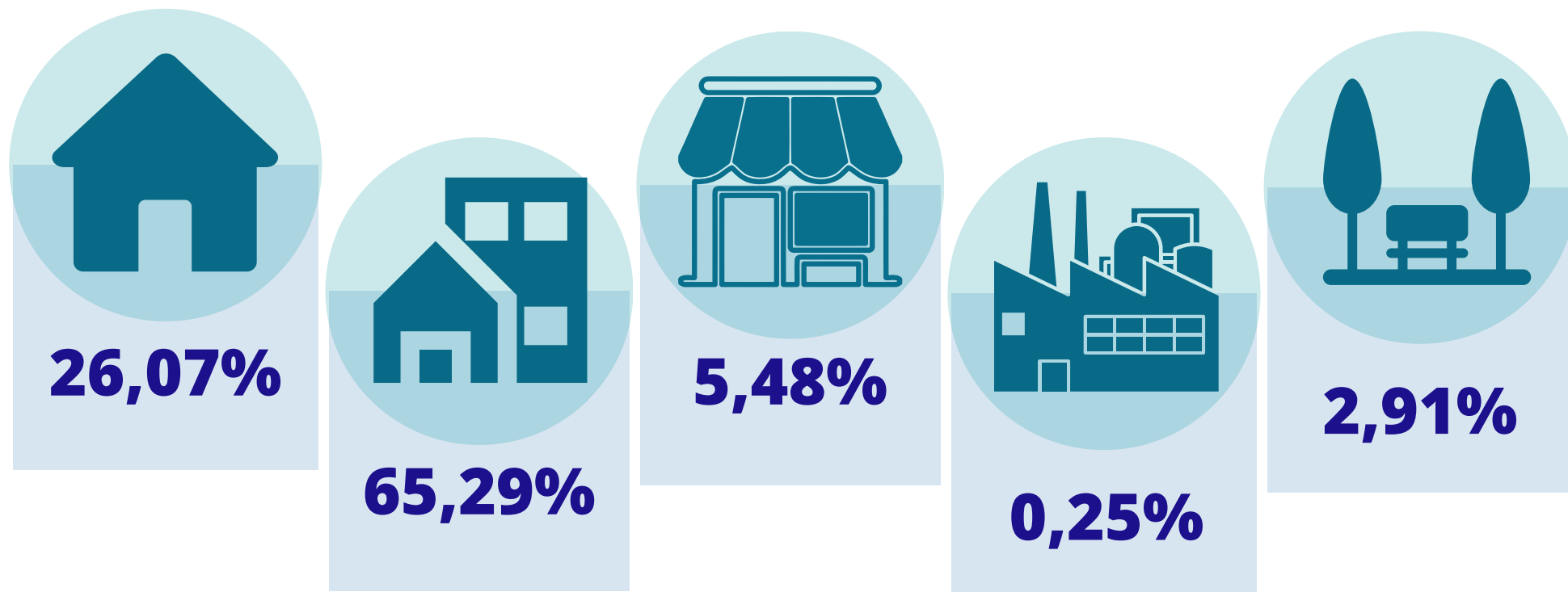


32,7%*

*Esgotamento Estático é considerado Esgoto Tratado.

DISTRIBUIÇÃO DOS USUÁRIOS POR CATEGORIA

Além disso, os usuários da COPANOR são divididos em 5 categorias conforme a ocupação fim do imóvel. Sendo respectivamente: Residencial Social, Residencial, Comercial, Industrial e Pública.



IMPACTO TARIFÁRIO

Revisão Tarifária de 2022

Social - Água e Esgoto Coletado ou Tratado

Volume (m³)	Fatura Anterior (R\$)	Fatura Atual (R\$)	(%)
0	8,07	8,07	0,00
5	14,94	15,51	3,79
10	29,84	31,66	6,10
15	55,67	59,67	7,18
20	90,94	97,91	7,66
30	240,49	292,44	21,60

Residencial - Água e Esgoto Coletado ou Tratado

Volume (m³)	Fatura Anterior (R\$)	Fatura Atual (R\$)	(%)
0	13,44	17,94	33,48
5	24,95	32,82	31,52
10	49,79	65,13	30,80
15	92,86	121,16	30,47
20	151,65	197,61	30,31
30	301,20	392,14	30,19

IMPACTO TARIFÁRIO

Revisão Tarifária de 2022

Social - Água e Esgoto Estático

Volume (m³)	Fatura Anterior (R\$)	Fatura Atual (R\$)	(%)
0	6,04	6,03	-0,17
5	11,16	11,62	4,10
10	22,30	23,69	6,25
15	41,60	44,62	7,25
20	67,95	73,19	7,71
30	179,68	218,52	21,62

Residencial - Água e Esgoto Estático

Volume (m³)	Fatura Anterior (R\$)	Fatura Atual (R\$)	(%)
0	10,04	13,40	33,47
5	18,62	24,56	31,91
10	37,17	48,69	30,99
15	69,35	90,55	30,58
20	113,27	147,67	30,38
30	225,00	293,00	30,23

PARA MAIS INFORMAÇÕES:

Quer saber mais sobre a sua fatura?

Acesse o site:

<http://www.arsae.mg.gov.br/tarifas/>

<http://www.arsae.mg.gov.br/consultas-publicas/>

<http://www.arsae.mg.gov.br/audiencias-publicas/>

Audiências Públicas transmitidas no Youtube:

<https://www.youtube.com/c/ArsaeMinasGerais>